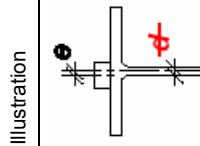

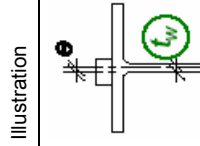





Stand: 06.02.2007

Construction en acier - Spécifications complémentaires (Correctif)

Stahlbau - Ergänzende Festlegungen (Korrigenda)

Seite	Ziffer Figur	bisher (Fehler durchgestrichen)	neu (Korrekturen rot markiert)	durch Kommission genehmigt (Datum)												
14	4.3.1.3 Tabelle 1	Falsche Angabe der Produktnorm bei den Muttern in der Zeile 1 <table border="1"> <thead> <tr> <th>Zeile Nr.</th> <th>Muttern</th> <th>Produktnorm</th> </tr> </thead> <tbody> <tr> <td>1</td> <td>Festigkeitsklasse gemäss SNEN 20898-2 4 > M16¹⁾ 5 ≤ M16¹⁾</td> <td>SN EN ISO 4034 SN EN ISO 4034</td> </tr> </tbody> </table>	Zeile Nr.	Muttern	Produktnorm	1	Festigkeitsklasse gemäss SNEN 20898-2 4 > M16 ¹⁾ 5 ≤ M16 ¹⁾	SN EN ISO 4034 SN EN ISO 4034	<table border="1"> <thead> <tr> <th>Zeile Nr.</th> <th>Muttern</th> <th>Produktnorm</th> </tr> </thead> <tbody> <tr> <td>1</td> <td>Festigkeitsklasse gemäss SNEN 20898-2 4 > M16¹⁾ 5 ≤ M16¹⁾</td> <td>SN EN ISO 4034 SN EN ISO 4032</td> </tr> </tbody> </table>	Zeile Nr.	Muttern	Produktnorm	1	Festigkeitsklasse gemäss SNEN 20898-2 4 > M16 ¹⁾ 5 ≤ M16 ¹⁾	SN EN ISO 4034 SN EN ISO 4032	01.12.2003 In 2. Auflage korrigiert
Zeile Nr.	Muttern	Produktnorm														
1	Festigkeitsklasse gemäss SNEN 20898-2 4 > M16 ¹⁾ 5 ≤ M16 ¹⁾	SN EN ISO 4034 SN EN ISO 4034														
Zeile Nr.	Muttern	Produktnorm														
1	Festigkeitsklasse gemäss SNEN 20898-2 4 > M16 ¹⁾ 5 ≤ M16 ¹⁾	SN EN ISO 4034 SN EN ISO 4032														
32	10.2.3 Tabelle 10	Zeile a) Spalte Illustration: Bezeichnung Stegdicke d falsch <table border="1"> <thead> <tr> <th>Kriterium</th> <th>Illustration</th> </tr> </thead> <tbody> <tr> <td>a) Abweichung der Schienenachse von der Stegachse: $e \leq t_w$</td> <td></td> </tr> </tbody> </table>	Kriterium	Illustration	a) Abweichung der Schienenachse von der Stegachse: $e \leq t_w$		Zeile a) Spalte Illustration: Ersetzen d durch t_w <table border="1"> <thead> <tr> <th>Kriterium</th> <th>Illustration</th> </tr> </thead> <tbody> <tr> <td>a) Abweichung der Schienenachse von der Stegachse: $e \leq t_w$</td> <td></td> </tr> </tbody> </table>	Kriterium	Illustration	a) Abweichung der Schienenachse von der Stegachse: $e \leq t_w$		01.12.2003 In 2. Auflage korrigiert				
Kriterium	Illustration															
a) Abweichung der Schienenachse von der Stegachse: $e \leq t_w$																
Kriterium	Illustration															
a) Abweichung der Schienenachse von der Stegachse: $e \leq t_w$																
35	11.2.3 Tabelle 13	Verweis in Fussnote ¹⁾ der Tabelle ist falsch: 1) ϑ = erforderlicher Weiterdrehwinkel gemäss Tabelle 5	1) ϑ = erforderlicher Weiterdrehwinkel gemäss Tabelle 4	01.12.2003 In 2. Auflage korrigiert												